

# Protocole sanitaire à destination des familles et des élèves

LP Claret  
Juin 2020



académie  
Nice



Liberté • Égalité • Fraternité  
REPUBLIQUE FRANÇAISE

# PRÉAMBULE

Chacun d'entre nous peut appliquer des gestes simples pour assurer la sécurité de tous et limiter la propagation du virus.

Avant de venir au lycée chacun, élève comme personnel, doit :

- vérifier qu'il n'a pas des symptômes de covid-19 : fièvre (37,8°, toux, éternuement, perte du goût et de l'odorat...). Si des symptômes sont constatés pour vous-même ou dans la famille **NE PAS** venir au lycée, prévenir le lycée et contacter son médecin traitant.
- Pour venir au lycée prendre un masque grand public\* neuf s'il est jetable, nettoyé et désinfecté s'il est réutilisable.

\* un masque grand public est un masque qui garantit un niveau de filtration validé par la Direction générale de l'Armement et l'Institut français du textile et de l'habillement

# Principes généraux

- **Port du masque obligatoire** tout le temps de présence au lycée et respect des gestes barrière
- Sens unique de circulation, déplacements limités et contrôlés
- Entrées, pauses et sorties échelonnées par groupes définis. Voir pronote
- Cours le matin : un groupe, un professeur, une salle unique
- Pas de restauration, CDI fermé, pas de sortie cigarettes à la pause
- Pas de prêt de matériel
- Aucune personne extérieure ne sera autorisée à entrer dans l'établissement sauf convocation par l'administration.

# Gestes barrières 1

COVID-19

**CORONAVIRUS, POUR SE PROTÉGER ET PROTÉGER LES AUTRES**

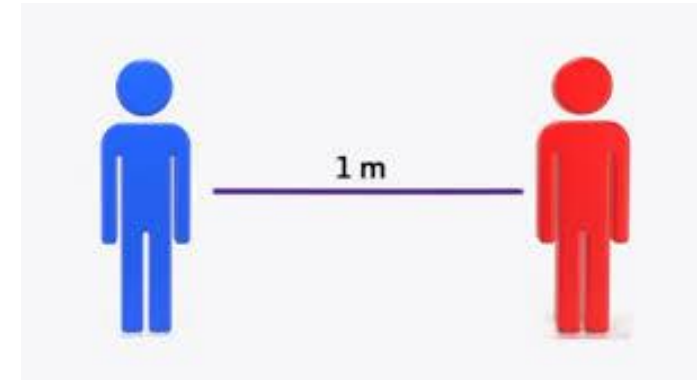


The infographic features a light blue background with a large, faint virus particle illustration. It contains four circular icons on the left, each with a corresponding text instruction to its right. The instructions are: 1. Washing hands regularly (hands under water with soap suds). 2. Coughing or sneezing into the elbow or a tissue. 3. Using a single-use tissue and disposing of it. 4. Avoiding handshakes and hugs, indicated by a red 'X' over a handshake icon.

- Se laver très régulièrement les mains
- Tousser ou éternuer dans son coude ou dans un mouchoir
- Utiliser un mouchoir à usage unique et le jeter
- Saluer sans se serrer la main, éviter les embrassades

Vous avez des questions sur le coronavirus ?

[GOUVERNEMENT.FR/INFO-CORONAVIRUS](https://www.gouvernement.fr/info-coronavirus) 0 800 130 000 (appel gratuit)



Distanciation physique  
De 1m minimum

# Gestes barrière 2

**Mettre un masque grand public ça s'apprend** : port 4h maximum

- Se laver les mains
- Ne toucher que les élastiques et ajuster
- Ne pas toucher le masque
- Le jeter ou le laver selon le masque

## COMMENT METTRE ET RETIRER MON MASQUE ?



JE ME LAVE  
LES MAINS



JE PASSE LES ATTACHES  
DERRIÈRE LES OREILLES



JE VÉRIFIE QUE LE MASQUE  
COUVRE BIEN MON NEZ  
ET MON MENTON



JE NE BAISSÉ PAS ET NE  
REMONTE PAS MON MASQUE.  
J'ÉVITE DE LE TOUCHER



POUR LE RETIRER, JE NE TOUCHE  
QUE LES ATTACHES



JE JETTE MON MASQUE  
S'IL EST À USAGE UNIQUE



JE LAVE MON MASQUE  
À 60° S'IL EST RÉUTILISABLE



JE ME LAVE  
LES MAINS

**Le port du masque ne dispense pas des gestes barrières**

## Bien se laver les mains



1  
Utiliser  
du Savon



2  
Paume contre  
paume



3  
À l'arrière des  
mains



4  
Les doigts  
entrelacés



5  
À la base  
des pouces



6  
Au niveau  
des ongles



7  
Et des  
poignets



8  
Rincez-vous  
les mains



9  
Séchez-vous  
les mains

## Lavage des mains réguliers :

- En partant de la maison
- En entrant au lycée
- Après la récréation
- Avant et après être allé aux toilettes
- Après avoir toussé ou éternué
- En partant du lycée

# Points d'eau



6 points d'eau sont accessibles aux élèves dans les bâtiments d'enseignement


- sanitaires handicapés côté vie scolaire
- sanitaires cours du bas
- sanitaires au mi-palier à côté de l'infirmierie et du bureau Tice
- sanitaires extérieurs du bâtiment 300 cours du haut
- Local agent accessible : niveau 300 (proche 302) et niveau 400 (proche 400)

Chaque point d'eau est équipé de savon et d'essuie-main jetable

En complément le lycée met à disposition du gel hydroalcoolique mais chacun peut venir avec son propre gel

# Circulation

SENS UNIQUE de circulation  
dans l'établissement



**ÉVITER de toucher** les  
rampes, les poignées de  
portes, les colonnes ou autres  
objets ou mobiliers sur votre  
chemin

SUIVRE les panneaux indicatifs

# Nettoyage

## Salle de classe

- 1- Mise en propreté :  
Chaque salle est d'abord nettoyée en profondeur
- 2- Un virucide est ensuite passé sur tous les points de contact manuel



## Lieux de vie et de circulation

- 1- nettoyage général une fois par jour
- 2- désinfection des points de contact plusieurs fois par jour

## Sanitaires

- 1- nettoyage approfondi une fois par jour
- 2- nettoyage des points de contact après les pauses



# Organisation des cours

Un Groupe = Un professeur = une salle de classe

- Priorité donnée :
  - à la reprise de notions étudiées pendant le confinement
  - Au soutien aux élèves en difficulté dans leur scolarité pour le passage en année supérieure
  - À la préparation à l'entrée en études supérieures
- Entrée échelonnée selon le groupe : les informations seront transmises directement par mail, sur le site et dans la messagerie Pronote
- Chacun doit avoir son propre matériel : pas de prêt entre élève (stylo, feuille, téléphone...)
- Une place attribuée par élève : ne pas toucher les autres postes de travail
- Apporter sa bouteille d'eau

# Récréation

Pause échelonnée selon le groupe

Dans le couloir garder vos distances

NE PAS se regrouper  
Garder les distances physiques de 1m

Coronavirus COVID-19

**REGROUPEMENT INTERDIT**



## Sanitaires :

- respecter les distances en attendant devant les sanitaires
- Se laver les mains avant et après être allé aux toilettes



# Accès infirmerie hors cas covid


1- je signale au professeur mon besoin de voir l'infirmière



2- le professeur appelle l'infirmière pour vérifier sa disponibilité



3- je vais directement à l'infirmerie



4- devant l'infirmerie j'attends qu'on m'autorise à entrer



C'est une urgence : l'infirmière se déplace alors dans la salle en prenant toutes les mesures de sécurité

# Cas Covid : procédure lycée

## Quels sont les signes ?



## Si les symptômes suivants sont constatés :

- Prévenir immédiatement le professeur qui préviendra à son tour l'infirmière
- L'élève sera isolé dans la « salle d'attente provisoire » (cafet1) + équipement en protection de (masque chirurgical)
- Les responsables légaux seront prévenus sans délai pour venir chercher l'élève avec rappel de la procédure :
  - Présentation des parents au portail d'accueil
  - Sortie de l'élève par la sortie pompiers côté accueil pour respecter le sens unique
  - Éviter les contacts
  - La famille doit contacter le médecin traitant à défaut le 15 et suivre les instructions.
  - Prévenir le lycée des suites données par le médecin

Les salles occupées par l'élève et les lieux de circulation feront l'objet d'un nettoyage méticuleux.

**L'élève ne sera accepté à nouveau au lycée qu'après un avis médical**

**Un cas covid dans l'entourage (famille) : Ne pas venir au lycée et prévenir l'établissement**

# Restez informé !

- Site du lycée : <https://lyceeclaret.com>
- Pronote espace parents et élèves + SMS si nécessaire
- Atrium
- Affichage lycée